

# 送迎バス時刻表

2018. 7. 1  
(最終改定 2018. 7. 1)

## 月曜日～金曜日(祝日除く)

### 脳外科病院・阪急夙川駅発 リハビリテーション病院行き

脳外科病院	J R 西宮	阪神西宮	阪急夙川	阪急苦楽園口	リハビリ病院
			8:40	8:43	8:55
		9:10	9:20	9:23	9:35
			9:45	9:48	10:00
10:00	10:10	10:20	10:30	10:33	10:45
			11:15	11:18	11:30
11:10	11:16	11:22	11:30	11:33	11:45
12:05	12:11	12:17	12:25	12:28	12:40
			12:40	12:43	12:55
12:50	12:56	13:02	13:10	13:13	13:25
14:00	14:06	14:12	14:20	14:23	14:35
14:50	14:56	15:02	15:10	15:13	15:25
15:30	15:36	15:42	15:50	15:53	16:05
16:15	16:21	16:27	16:35	16:38	16:50

### リハビリテーション病院発 脳外科病院行き

リハビリ病院	阪急苦楽園口	阪急夙川	阪神西宮	J R 西宮	脳外科病院
9:00	9:09	9:15	9:21	9:27	9:35
9:30	降車あれば停車	阪急夙川止			
10:15	10:24	10:30	10:36	10:42	10:50
11:00	降車あれば停車	阪急夙川止			
11:20	11:29	11:35	11:41	11:47	11:55
12:00	12:09	12:15	12:21	12:27	12:35
12:25	降車あれば停車	阪急夙川止			
13:10	13:19	13:25	13:31	13:37	13:45
14:00	14:09	14:15	14:21	14:27	14:35
14:40	14:49	14:55	15:01	15:07	15:15
15:25	15:34	15:40	15:46	15:52	16:00
16:45	降車あれば停車	降車あれば停車	降車あれば停車	降車あれば停車	脳外科病院止
17:35	降車あれば停車	阪急夙川止			
17:35			降車あれば停車	降車あれば停車	脳外科病院止
18:10	降車あれば停車	阪急夙川止			
18:10			阪神西宮止		
18:45	降車あれば停車	降車あれば停車	阪神西宮止		
19:30	降車あれば停車	阪急夙川止			
20:00	降車あれば停車	降車あれば停車	阪神西宮止		

## 土・日・祝日

### 阪神西宮・阪急夙川発 リハビリテーション病院行き

阪神西宮	阪急夙川	阪急苦楽園口	リハビリ病院
10:15	10:30	10:33	10:45
	11:40	11:43	11:55
	13:00	13:03	13:15
	13:50	13:53	14:05
	14:50	14:53	15:05
15:45	16:00	16:03	16:15
	17:00	17:03	17:15

### リハビリテーション病院発 阪急夙川駅・阪神西宮駅行き

リハビリ病院	阪急苦楽園口	阪急夙川	阪神西宮
9:45	降車あれば停車	降車あれば停車	阪神西宮止
11:20	降車あれば停車	阪急夙川止	
12:45	降車あれば停車	阪急夙川止	
13:35	降車あれば停車	阪急夙川止	
14:35	降車あれば停車	阪急夙川止	
15:20	降車あれば停車	降車あれば停車	阪神西宮止
16:45	降車あれば停車	阪急夙川止	
18:20	降車あれば停車	降車あれば停車	阪神西宮止
19:10	降車あれば停車	降車あれば停車	阪神西宮止
20:00	降車あれば停車	降車あれば停車	阪神西宮止

※ 時刻表内の空欄には、送迎バスは止まりません。

※ 年末年始は土・日・祝日のダイヤとなりますので  
ご注意ください。

周辺道路の交通事情により、多少遅れることがあります  
が何卒ご了承下さい。

また、諸事情により停車場所が変更になることがあります。  
時刻表内の各駅から利用される場合は、当院送迎バスをお探  
しの上、手を挙げるなど乗車のご意思をお知らせ下さいませ  
ようご協力お願いいたします。

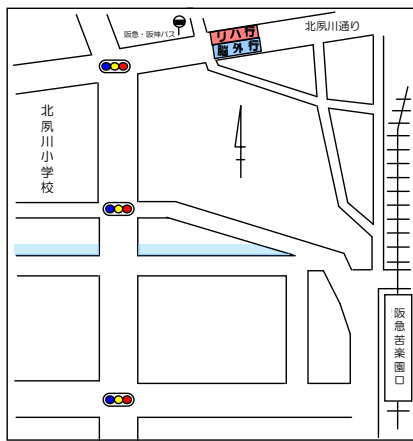
## 送迎バスご利用の皆様へ

当法人の送迎バスは、乗車の際に介助が必要となる身体の不自由な方の御利用には対応して  
おりません。介助が必要となる身体の不自由な方単独での御利用はお断りさせていただくこと  
があります。何卒御了承下さい。介助が必要となる身体の不自由な方の御利用に際しましては、  
必ず介助可能な付添いの方と同乗していただきますようお願い致します。

# 送迎バス 各駅停車場所

バス停の表示はありませんので、各停車場所の詳細を参考にして下さい

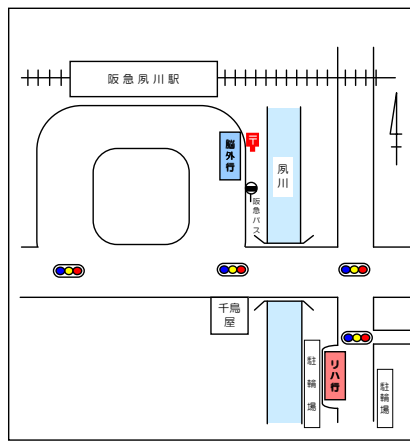
## 阪急苦楽園口駅



北夙川通り  
阪急・阪神バス停より東へ20m



## 阪急夙川駅



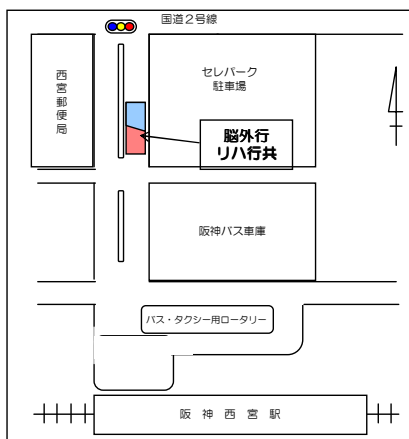
脳外病院行き  
駅前ロータリー、郵便ポスト前

リハ病院行き  
駅より南東方向、川沿い駐輪場前



写真はリハ病院行き

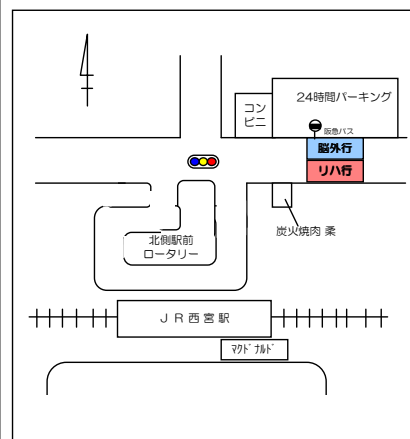
## 阪神西宮駅



セレパーク駐車場前



## J R 西宮駅



北口を出て、ロータリーを右へ  
脳外病院行き  
阪急バス停前

リハ病院行き  
焼肉屋「柔」（赤い看板）付近



写真はリハ病院行き